

Paro Registrado.

Febrero 2023

FICHA TERRITORIAL: **Comarca Maestrazgo**

Unidad: nº personas

Fuente: Instituto Aragonés de Empleo

Por grupo de edad y sexo

	Total	Hombres	Mujeres
16-19	1	1	0
20-24	5	2	3
25-29	7	3	4
30-34	6	2	4
35-39	6	2	4
40-44	7	3	4
45-49	7	3	4
50-54	10	5	5
55-59	15	3	12
60-64	32	13	19
Total	96	37	59

Por sector de actividad económica y sexo

CNAE-2009	Total	Hombres	Mujeres
Agricultura, ganadería y pesca	8	6	2
Industria y energía	15	3	12
Construcción	11	10	1
Servicios	58	17	41
Sin empleo anterior	4	1	3
Total	96	37	59

Por sección de actividad económica y sexo

CNAE-2009	Total	Hombres	Mujeres
Agricultura, ganadería, silvicultura y pesca	8	6	2
Industria manufacturera	15	3	12
Construcción	11	10	1
Comercio al por mayor y al por menor; reparación de vehículos de motor y motocicletas	4	0	4
Transporte y almacenamiento	4	3	1
Hostelería	17	4	13
Actividades financieras y de seguros	2	0	2
Actividades administrativas y servicios auxiliares	2	0	2
Administración Pública y defensa; Seguridad Social obligatoria	8	4	4
Educación	4	2	2
Actividades sanitarias y de servicios sociales	9	2	7
Actividades artísticas, recreativas y de entretenimiento	5	2	3
Otros servicios	3	0	3
Sin clasificar	4	1	3
Total	96	37	59

La actividad económica indica aquélla en la que el parado realizó su último trabajo, según la Clasificación Nacional de Actividades Económicas de 2009 (CNAE-2009)

Por nivel de formación y sexo

		Total	Hombres	Mujeres
Educación primaria	Educación Primaria o inferior	20	7	13
		20	7	13
Primera etapa de educación secundaria	Primera etapa de educación secundaria	54	23	31
		54	23	31
Segunda etapa de educación secundaria	Bachillerato	5	1	4
	Enseñanza media de formación profesional	4	3	1
		9	4	5
Enseñanza superior	Enseñanza superior de formación profesional	7	1	6

Paro Registrado.

Febrero 2023

FICHA TERRITORIAL: **Comarca Maestrazgo**

Unidad: nº personas

Fuente: Instituto Aragonés de Empleo

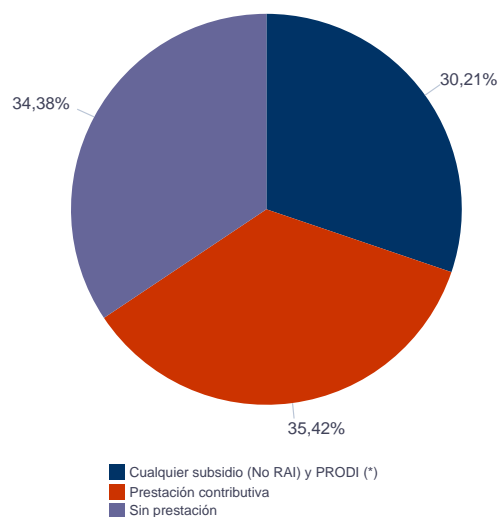
		Total	Hombres	Mujeres
Enseñanza superior	Enseñanza superior universitaria	6	2	4
		13	3	10
Total		96	37	59

NOTA: La tabla de nivel de formación se basa en la Clasificación Nacional de Educación 2000 (INE). Se ha seleccionado el nivel educativo más alto adquirido por el demandante parado.

Por tipo de prestación y sexo

	Total	Hombres	Mujeres
Sin prestación	33	16	17
Prestación contributiva	34	10	24
Cualquier subsidio (No RAI) y PRODI (*)	29	11	18
Total	96	37	59

(*) PRODI= Programa temporal de protección por desempleo e inserción, RAI = Renta activa de inserción.



Paro Registrado.

Febrero 2023

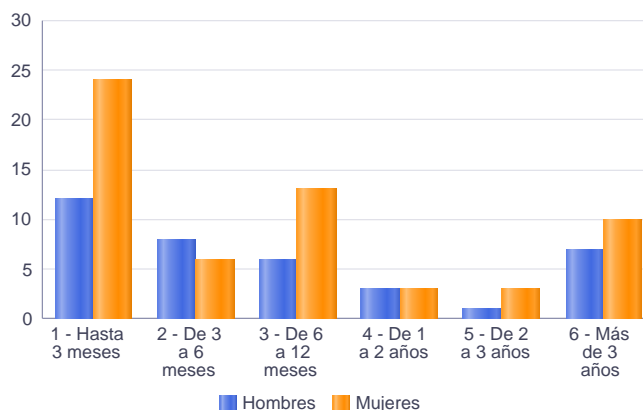
FICHA TERRITORIAL: **Comarca Maestrazgo**

Unidad: nº personas

Fuente: Instituto Aragonés de Empleo

Por tiempo en situación laboral como desempleado y sexo

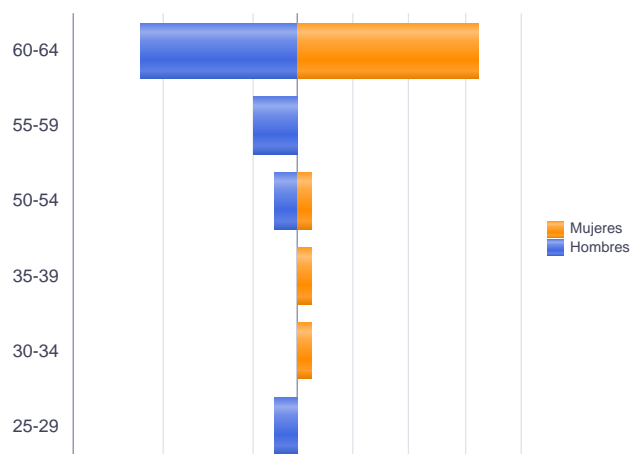
		Total	Hombres	Mujeres
Corta Duración	Hasta 3 meses	36	12	24
	De 3 a 6 meses	14	8	6
	De 6 a 12 meses	19	6	13
		69	26	43
Larga Duración	De 1 a 2 años	6	3	3
	De 2 a 3 años	4	1	3
	Más de 3 años	17	7	10
		27	11	16
Total		96	37	59



Parados de larga duración* por grupo de edad y sexo

	Total	Hombres	Mujeres
25-29	1	1	0
30-34	1	0	1
35-39	1	0	1
50-54	2	1	1
55-59	2	2	0
60-64	20	7	13
Total	27	11	16

* Más de 12 meses como desempleado



Paro Registrado.

Febrero 2023

FICHA TERRITORIAL: **Comarca Maestrazgo**

Unidad: nº personas

Fuente: Instituto Aragonés de Empleo

Por sector de actividad económica, nacionalidad y sexo

	Españoles			Extranjeros comunitarios (UE-27)			Extranjeros no comunitarios		
	Total	Hombres	Mujeres	Total	Hombres	Mujeres	Total	Hombres	Mujeres
Agricultura, ganadería y pesca	6	5	1	1	1	0	1	0	1
Construcción	9	8	1	1	1	0	1	1	0
Industria y energía	15	3	12	0	0	0	0	0	0
Servicios	48	14	34	8	3	5	2	0	2
Sin empleo anterior	3	1	2	0	0	0	1	0	1
Total	81	31	50	10	5	5	5	1	4

Ranking de ocupaciones más solicitadas por los demandantes parados, por sexo

Cod. Ocupación	Ocupación	Total	Hombres	Mujeres
92101050	Personal de limpieza o limpiadores en general	23	1	22
95431028	Peones forestales	21	15	6
51101026	Cocineros, en general	18	5	13
51201049	Camareros, en general	17	4	13
95121019	Peones de horticultura, jardinería	17	13	4
96021013	Peones de la construcción de edificios	16	14	2
92101027	Camareros de pisos (hostelería)	12	0	12
96011029	Peones de obras públicas, en general	10	9	1
97001104	Peones de la industria manufacturera, en general	10	3	7
52201079	Dependientes de comercio, en general	9	1	8
84121035	Conductores de furgonetas, hasta 3,5 t.	8	7	1
57101013	Asistentes domiciliarios	8	1	7
71211015	Albañiles	5	5	0
95111016	Peones agrícolas, en general	5	3	2
56291025	Cuidadores de minusválidos físicos, psíquicos y sensoriales	5	0	5
97001140	Peones de la industria textil	5	0	5
98111024	Mozos de carga y descarga, almacén y/o mercado de abastos	5	4	1
91001018	Empleados de hogar	4	0	4
62031026	Trabajadores de ganado porcino en intensivo	4	4	0
61201028	Jardineros, en general	4	3	1
93101024	Pinches de cocina	4	0	4

NOTA: Cada demandante puede solicitar hasta 6 ocupaciones.